

商品仕様

品名：Kid's Tent

サイズ：幅 120cm×高さ 138cm×奥行 120cm

材質：シート・収納袋 ポリエステル ポール FRP

重量：1.4kg(収納袋含む)

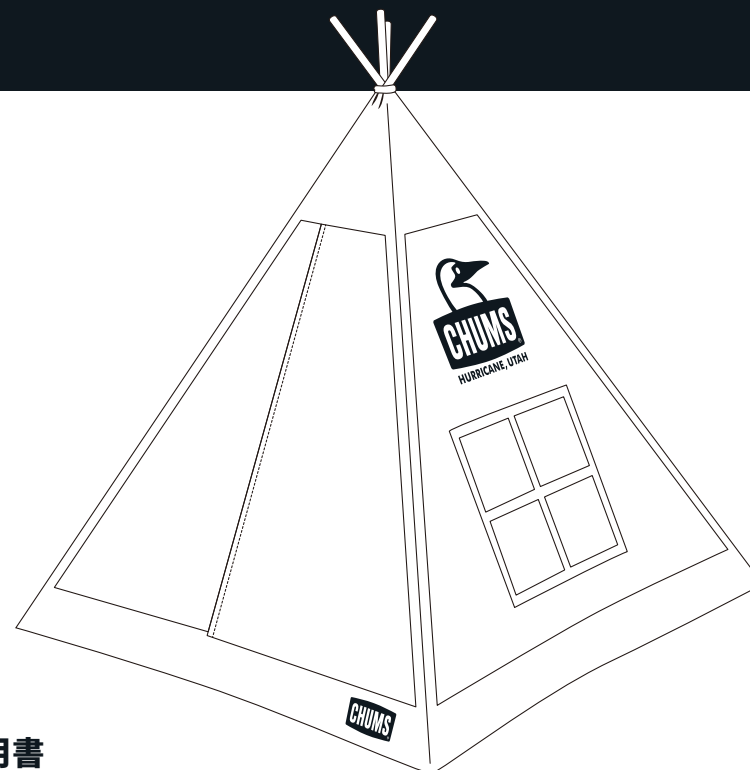
セット内容 お出かける前に、パーツ等の不足がないかご確認ください

・テント 1張 ・ポール 4本 ・ペグ 4本 ・収納袋(本体) ・収納袋(ポール・ペグ)



KID'S TENT

キッズテント



取扱説明書

この度は CHUMS 製品をお買い上げいただき、誠にありがとうございます
安全にご使用いただくためにも、
ご使用前に必ずこの取扱説明書をお読みいただき、正しくご使用ください
本取扱説明書はお読みになった後も大切に保管してください

【お問い合わせ先】

株式会社ランドウエル 東京都港区北青山 3-5-12 青山クリスタルビル 7階
TEL: 03-6432-9550 URL: www.chums.jp

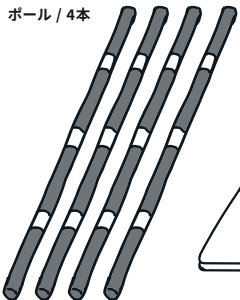
品質保証について

お買い求め頂きました製品は万全を期していますが、万一不備な点がございましたら、お買い求めの販売店または CHUMS お客様相談室 (cs@chums.jp) までご連絡ください。製造上の欠陥と当社が判断した場合は無償で修理又は交換させていただきます。但し、誤った使用方法や、経年劣化による不具合につきましては保証、修理できない場合もあります。

KID'S TENT の楽しみ方！

セット内容を確認しましょう！

ポール / 4本



ベグ / 4本



テント本体

あると便利なもの



ハンマー



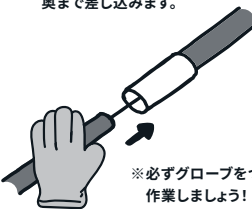
ベグ抜き



グローブ


組み立てスタート！

1 ポール4本を組み立てます
つなぎ目をしっかりと
奥まで差し込みます。



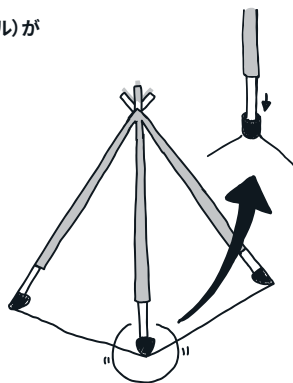
※必ずグローブをつけて
作業しましょう！

2 テントの内側にスリーブ(布のトンネル)が
4つあるので下側から押し入れます



※ポールは引っ張らず押し込んでください

3 内側の四隅に小さなポケットがあります
そこにポールの下側を入れます



完成
です！

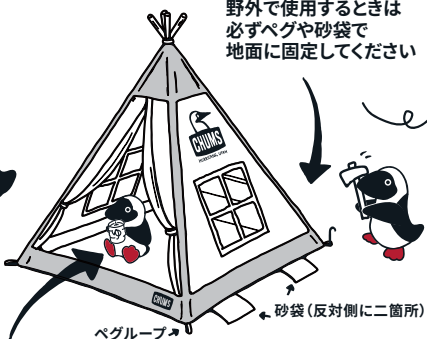


NG!



室内で使用する際、
引きずらないようにしてください
床に傷がつく可能性があります

野外で使用するときは
必ずベグや砂袋で
地面に固定してください



お子様が中にいるときは
目を離さないようにしてください



雨や風がある時は
野外では
使用しないでください

※このテントに撥水機能はありません

この商品はお子様向けの遊び用に企画されたテントです。
宿泊使用や、雨天・強風時の使用は想定されておりません。

危険 この警告を無視して誤った組み立て方や使い方をすると、人が死亡、
または重傷を負う事故が想定される内容を表しています。

- お子様を使用されている時は、必ず大人の方が目を離さないようにしてください。
- テント内での火気の使用は大変危険です。
一酸化炭素中毒等、生命をおびやかす恐れがありますので、絶対におやめください。
- 台風、暴風雨、落雷等の異常気象の際は危険ですのでテントの組立(設営)及び、使用はおやめください。
- 河原の中洲や崖下などの増水、落石の危険のある場所でテントを設営しないでください。

注意 この注意を無視して誤った組み立て方や使い方をすると、事故やケガといった
人的傷害、または物的傷害の発生が想定される内容を表しています。

- キャンプ場へお出かけの前に全ての部品がそろっているか確認してください。
- 組立は必ず大人の方が行ってください。
- テント設営の際は手袋を着用してください。
- ポールを伸ばす際は各節を完全に差し込んでください。また、指を挟まないように注意してください。
- ポールを伸ばす際は周囲に十分注意してください。近くに人がいないことを確認してください。
- テント本体を立ち上げる際はポールの跳ね返りに注意してください。
- 風が強い時はテントの設営を行わないでください。
本体が飛ばされて思わぬ事故やポール折れ、本体破損の原因となります。
- テント設営の際は水はけが良く、できるだけ平らな場所を選んでください。
また、風の影響を受けにくい場所を選んでください。
- 石や木の枝等、テントを傷つける恐れのあるものはあらかじめ取り除き、整地してから設営してください。
- 屋外で使用される際は、環境に合わせ砂袋やベグで確実に地面に固定してください。
- ベグを打つ際にハンマーで指を打たないように注意してください。
- テントから長時間離れる場合は必ず撤収してください。
急な天候の変化、突風などにより、テントが飛ばされて思わぬ事故の原因となります。
- テントの近くで火気を使用しないでください。
- 屋内で使用される際は床を傷つける恐れがありますので、
引きずり移動はしないでください。万一、商品や家屋に汚損・破損が
発生しても弊社では一切の責任を負いかねます。

収納や保管の注意

注意 この注意を無視して誤った収納や保管をすると、事故やケガといった
人的傷害、または物的傷害の発生が想定される内容を表しています。

- 使用後は汚れを十分に落とし、十分に乾かしてから直射日光が当たらない、通気性の良い場所で、
収納・保管してください。濡れたままの状態での収納しますと、色移りやカビの発生原因となります。
- 長期保管される場合は、湿気がこもりカビ発生の原因となりますので、ご注意ください。
- 撤収時、本体を乾かせない場合は、出来るだけ早く乾燥させてください。そのまま放置しますと、
色移りやカビの発生原因となります。
- 汚れを落とす場合は、固く絞った布でふき取り、よく乾燥させてから保管してください。
- シンナー・ベンジンなどの有機溶剤の使用は、色落ち、変色及びプリントや樹脂加工の剥がれの原因となります。
- 本体、収納ケースは洗濯しないでください。
- 幼児、子供の手の届かない場所に保管してください。